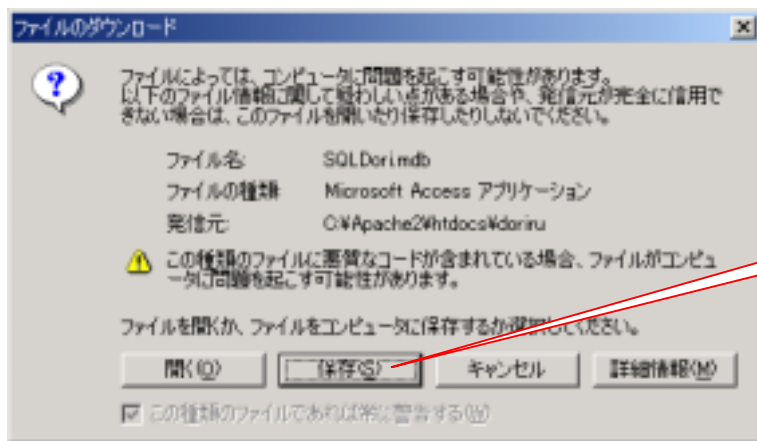


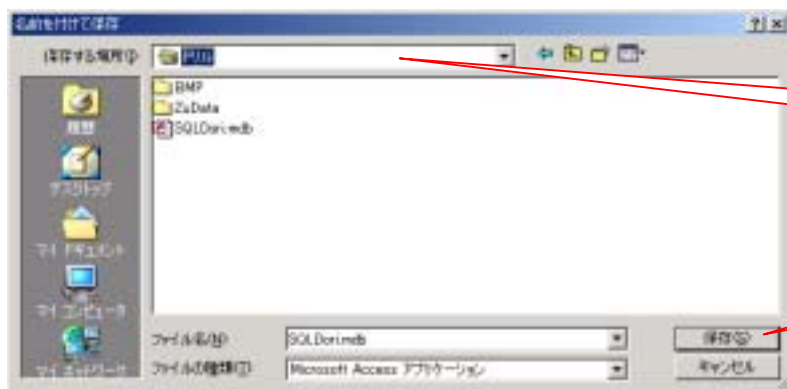
## 問題パッケージインストール手順

この問題パッケージは、ドリルの問題内容が更新された場合に行うものです。  
最新の問題に更新する必要がない場合は、ダウンロードしなくて結構です。

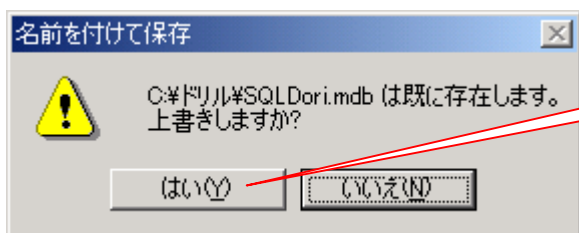
1. Download をクリックすると、下記の画面が表示されます。



2. 【保存(S)】をクリックすると、保存先を聞いてくるので、ドリル本体がインストールされているフォルダー(C:¥ドリル)を選択して、【保存(S)】をクリックする。



3. 【はい(Y)】をクリックして上書き保存します。



以上で問題は、最新版に変更されます。